

THERMORY®

Produkty wykonane z jesionu Thermory Benchmark poddawane są intensywnej obróbce termicznej, która sprawia, że jesion jest wyjątkowo trwały (klasa 1) i stabilny, a jednocześnie podkreśla jego ciepłą ciemnobrązową barwę.

● Końcowa ocena produktów z thermo jesionu Benchmark odpowiada kryteriom określonym w niniejszych Zasadach klasyfikacji.

● Wszystkie nasze deski są klasyfikowane według lepszej strony.

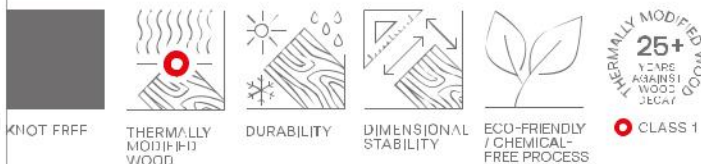
● Podobnie jak każde inne drewno, powierzchnia produktów Thermory z czasem ulega naturalnemu zszarzeniu. Proces ten rozpoczyna się tuż po zamontowaniu produktów

i trwa od kilku miesięcy do kilku lat, w zależności od natężenia promieniowania UV. Aby zredukować przebarwienia lub przywrócić ciemny kolor, deski Thermory można zabezpieczyć, pokrywając je odpornym na promieniowanie UV wykończeniem pigmentowym (woskiem, bejcą, farbą, olejem mineralnym, itp.).

● Regularne wykończenie chroni drewno przed pękaniem, wilgocią i zabrudzeniami oraz tworzy wizualnie równomierny odcień.

Zasady klasyfikacji

Thermo Jesion



 **BENCHMARK**
by THERMORY.



SORTOWANA LEPSZA STRONA

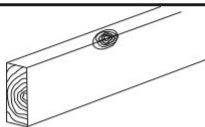
SORTOWANIE: WYBIERZ ↓

NIEPRAWIDŁOWOŚCI W STRUGANIU	
ODCISKI ROLKI WAŁKA	
UBYTKI/ UKRUSZENIA	
USZKODZENIA MECHANICZNE	
PĘKNIĘCIA POWIERZCHNI	
ROZWARSTWIENIA	
PĘKNIĘCIA ODŁUPUJĄCE	
PĘKNIĘCIA PRZENIKAJĄCE	
DZIURY PO SĘKACH	
ZAKORKI	
MARTWE SĘKI/ CZARNE SĘKI	
ZEPSUTE / USZKODZONE SĘKI	
PĘKNIĘTE SĘKI	
SĘKI SZPILKOWE	

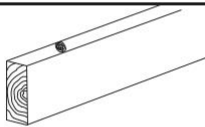
Lepsza strona	Tylna strona
niedozwolone	nieograniczone
niedozwolone	nieograniczone
niedozwolone	maks. 1/5 szerokości i 1/3 grubości deski
niedozwolone	nieograniczone
do 1 mm szerokości i 50 mm długości	nieograniczone
niedozwolone	
niedozwolone	
do 30 mm	nieograniczone
niedozwolone	
niedozwolone	nieograniczone
do Ø 5 mm	nieograniczone
niedozwolone	nieograniczone
niedozwolone	nieograniczone
do Ø 15 mm	nieograniczone

SORTOWANA LEPSZA STRONA

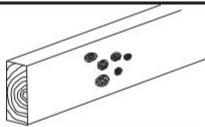
SĘKI
BRZEGOWE



SĘKI
KRAWĘDZIOWE



SKUPISKA
SĘKÓW



SĘKI
CZĘŚCIOWO
ZROŚNIĘTE



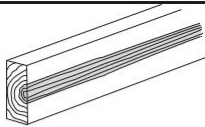
BLIZNA



MIĘKISZ



KORA / ZGNILIZNA /
PLEŚŃ



OTWORY PO
OWADACH



ŚLADY PO
ROBAKACH



WYGIĘCIA
BOCZNE




WYGIĘCIA
PŁASZCZYZNY
PODŁUŻNEJ



SKRĘCENIA



WYŁÓDKOWANIA



SORTOWANIE: WYBIERZ

Lepsza strona

Tylna strona

niedozwolone

nieograniczone

dozwolone do 1/2 grubości deski

nieograniczone

niedozwolone

nieograniczone

niedozwolone

nieograniczone

do 200 mm²

nieograniczone

niedozwolone

nieograniczone

niedozwolone

niedozwolone

nieograniczone

nieograniczone

dozwolone do 7,5 mm na metr bieżący

dozwolone do 2 mm na metr bieżący

dozwolone do 5% szerokości deski na metr bieżący, musi być niewidoczne po zamontowaniu

dozwolone do 1% szerokości deski

SORTOWANA
LEPSZA STRONA

SORTOWANIE: WYBIERZ ↓

Lepsza strona

Tylna strona

TOLERANCJA

grubość: +/- 0.5 mm
szerokość: +/- 1 mm
długość: +/- 1 mm na metr bieżący

Ostatnia aktualizacja: sierpień 2021.
Wszystkie poprzednie wersje są nieważne.

Do 5% partii może być gorszej jakości.

Defekty dopuszczalne na tylnej stronie nieokreślonej wielkości nie mogą przekraczać wielkości, która mogłaby stanowić zagrożenie dla spójności, użyteczności oraz integralności wizualnej zamontowanego produktu.